



ALCALDÍA DE
HECELCHAKÁN
2024-2027

CUENTA PÚBLICA 2025

INDICADORES DE

RESULTADOS



Indicador	Resultado	Parametro
01.- LIQUIDEZ (Activo Circulante / Pasivo Circulante)		
<p>\$69,991,610.84 / \$67,613,289.56</p> <p>Se dispone de 1.04 de activo circulante para pagar cada \$1.00 de obligaciones a corto plazo. Por lo que se cuenta con liquidez.</p>	1.04	a) Positivo = mayor de 1.1 veces b) Aceptable = de 1.0 a 1.1 veces c) No aceptable = menor a 1.0 veces
02.- MÁRGEN DE SEGURIDAD ((Activo Circulante - Pasivo Circulante) / Pasivo Circulante)		
<p>(\$69,991,610.84 - \$67,613,289.56) / \$67,613,289.56</p> <p>Se cuenta con un nivel aceptable de margen de seguridad para solventar contingencias.</p>	3.51%	a) Positivo = mayor a 35% b) Aceptable = de 0% a 35% c) No aceptable = menor a 0%
03.- PROPORCIÓN DEL PASIVO A CORTO PLAZO SOBRE EL PASIVO TOTAL (Pasivo Circulante/Pasivo Total)		
<p>(\$67,613,289.56 / \$67,613,289.56)</p> <p>El resultado indica que el financiamiento a corto plazo predomina respecto al pasivo a largo plazo.</p>	100.00%	a) Positivo = mayor o igual a 50% b) No Aceptable = menor a 50%
04.- SOLVENCIA (Pasivo Total / Activo Total)		
<p>\$67,613,289.56 / \$297,567,569.03</p> <p>Se cuenta con un nivel positivo de solvencia para cumplir con sus compromisos a largo plazo.</p>	22.72%	a) Positivo = mayor a 35% b) Aceptable = de 0% a 35% c) No aceptable = menor a 0%
05.- AUTONOMÍA FINANCIERA (Ingresos Propios / Ingresos Totales)		
<p>\$14,031,345.87 / \$237,599,436.56</p> <p>Con este resultado se carece de autonomía financiera ya que se depende del 94.10% de recursos externos.</p>	5.90%	a) Positivo = mayor o igual a 50% b) No aceptable = menor a 50%
06.- AUTONOMÍA FINANCIERA PARA CUBRIR EL GASTO CORRIENTE (Ingresos Propios / Gasto Corriente)		
<p>\$14,031,345.87 / \$152,709,284.92</p> <p>El gasto corriente es cubierto en un 9.18% con recursos propios, por lo cual se cuenta con un nivel NO aceptable de autonomía financiera, para cubrir su gasto corriente.</p>	9.18%	a) Positivo = mayor al 55% b) Aceptable = 45% al 55% c) No aceptable = menor al 45%
07.- REALIZACIÓN DE INVERSIONES, SERVICIOS Y BENEFICIO SOCIAL (Gasto de capital / Otros Ingresos)		
<p>\$223,568,090.69 / \$46,868,186.41</p> <p>Se cuenta con un nivel positivo de inversión.</p>	477.01%	a) Positivo = mayor al 70% b) Aceptable = 60% al 70% c) No aceptable = menor al 60%
08.- RESULTADO FINANCIERO ((Saldo Inicial + Ingresos Totales) / Gasto Total)		
<p>\$112,100,574.72 + \$237,599,436.56 / \$207,266,979.09</p> <p>Se cuenta con un nivel Positivo de equilibrio financiero en la administración de los recursos.</p>	1.69	a) Positivo = Igual o mayor a 1 b) No Aceptable = Menor a 1
09.- PROPORCIÓN DEL GASTO CORRIENTE SOBRE EL GASTO TOTAL (Gasto corriente / Gasto Total)		
<p>\$152,709,284.92 / \$207,266,979.09</p> <p>El gasto corriente representan el 73.67% del gasto total.</p>	73.67%	
10.- PROPORCIÓN DE LOS SERVICIOS PERSONALES S/GASTO CORRIENTE (Servicios Personales/Gasto corriente)		
<p>\$83,461,195.13 / \$152,709,284.92</p> <p>Los servicios personales representan el 54.65% del gasto corriente.</p>	54.65%	



Municipio de Hecelchakán
Estado de Campeche
Indicadores Financieros
Del 01/ene/2025 Al 31/dic./2025

Usu: supervisor
Rep: rptIndicadores


Fecha y hora de Impresión | 26/feb./2026
04:21 p. m.

Indicador	Resultado	Parametro
 BR MICHEL GILBERTO COOX MAAS SINDICO DE HACIENDA	 L.A.F. JUAN JOSE BACAB EUAN	TESORERO MUNICIPAL

CUENTA PÚBLICA 2025		
MUNICIPIO DE HECELCHAKAN		
RELACION DE CUENTAS BANCARIAS PRODUCTIVAS ESPECIFICAS 2025		
Fondo, Programa o Convenio	Datos de la Cuenta Bancaria	
	Institución Bancaria	Número de Cuenta
FONDO DE INFRAESTRUCTURA SOCIAL MUNICIPAL (FISMDF)	BANCOMER	0124281497
FONDO DE APORTACIONES PARA EL FORTALECIMIENTO DE LOS MUNICIPIOS (FORTAMUN DF)	BANCOMER	0124281365
FONDO PARA ENTIDADADES FEDERATIVAS Y MUNICIPIOS PRODUCTORES DE HIDROCARBUROS (FOPET)	BANCOMER	0124281527



 L.A.F. JUAN JOSE BACAB EUAN
 TESORERO MUNICIPAL



 BR MICHEL GILBERTO COOX MAAS
 SINDICO DE HACIENDA

CUENTA PÚBLICA 2025
MUNICIPIO DE HECELCHAKAN
RELACION DE ESQUEMAS BURSATILES Y DE COBERTURAS FINANCIERAS

AL 31 DE DICIEMBRE DEL 2025, NO SE PRESENTAN ESQUEMAS BURSATILES Y DE COBERTURAS FINANCIERAS



L.A.F. JUAN JOSE BACAB EUAN
TESORERO MUNICIPAL



BR MICHEL GILBERTO COOX MAAS
SINDICO DE HACIENDA